

En el primer semestre 2021 el TMCD consigue superar las cifras de 2019

¿Cómo se ha comportado el Transporte Marítimo de Corta Distancia en el primer semestre de este año? ¿Sigue afectando la pandemia a los flujos de carga rodada?

Consulta [AQUÍ](#) el Informe del Observatorio Estadístico del TMCD en España del 1º semestre de 2021

CONFERENCIA ANUAL SHORTSEA/BILBAO

11 Noviembre 2021



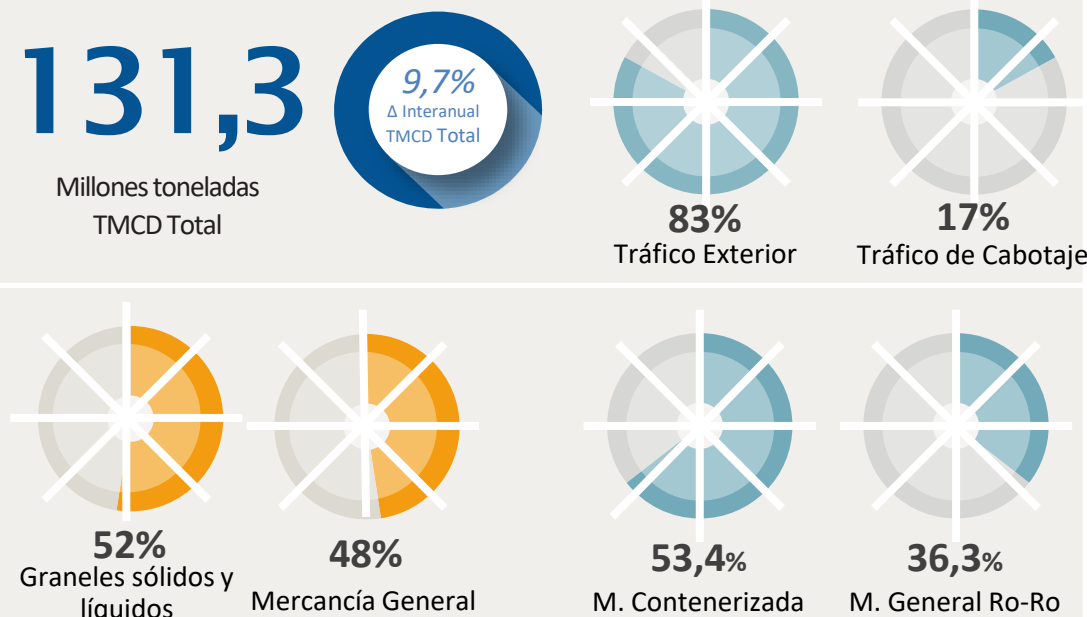
Organizado por:



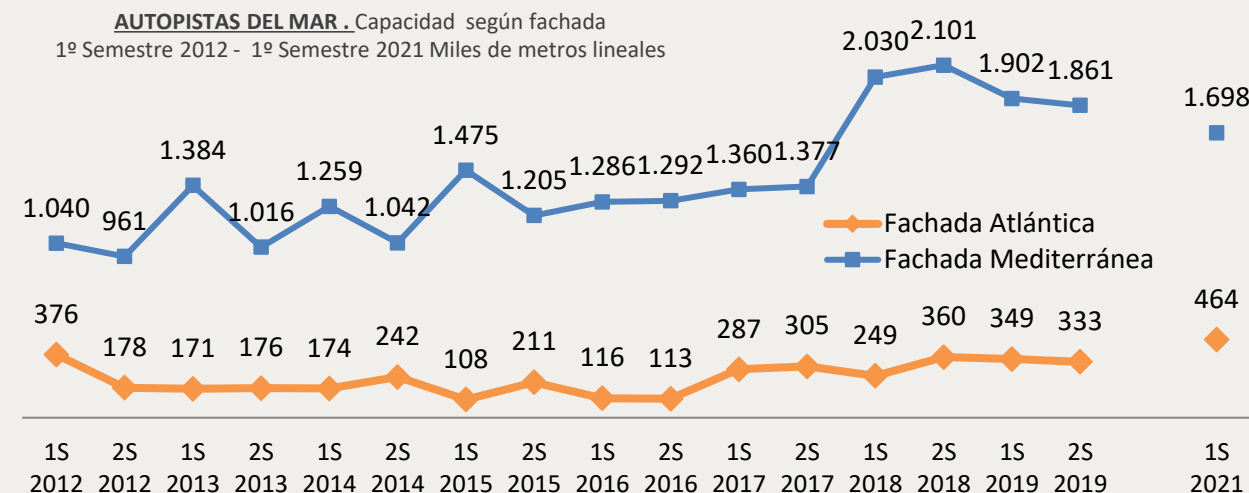
Patrocinado por:



PROGRAMA E INSCRIPCIONES [AQUÍ](#)



GRAN DINAMISMO DE LAS AUTOPISTAS DEL MAR EN LA FACHADA ATLÁNTICA Y ESTABILIDAD EN LA MEDITERRÁNEA

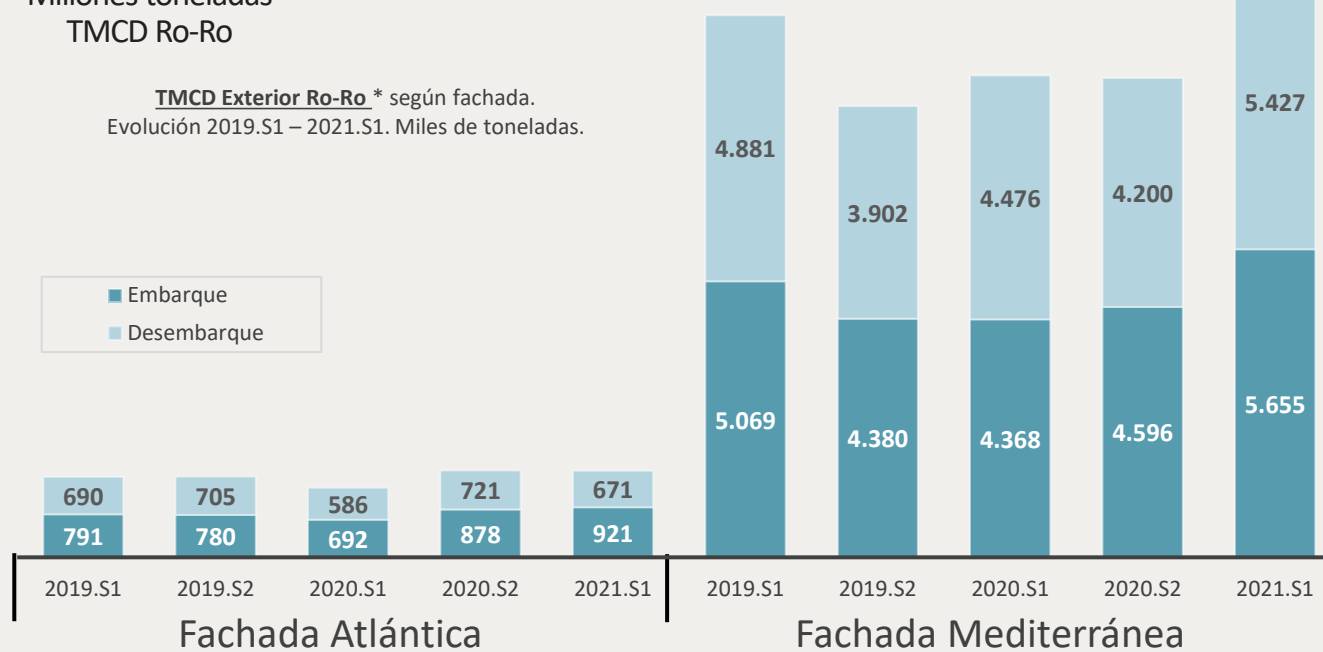


El TMCD internacional ro-ro* con 12,7 Mt en el 1º semestre de 2021, creció un 25,2% respecto al mismo semestre de 2020

12,7

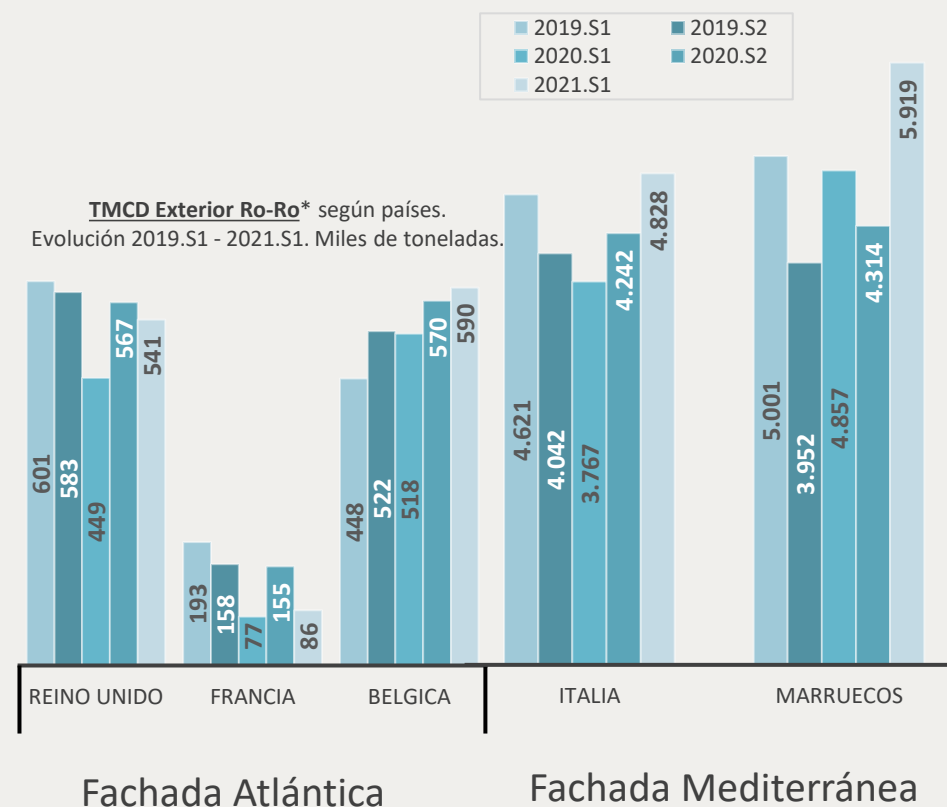
Millones toneladas TMCD Ro-Ro

TMCD Exterior Ro-Ro* según fachada. Evolución 2019.S1 - 2021.S1. Miles de toneladas.



* No incluye veh. reg. mercancía

REINO UNIDO Y BÉLGICA, EN LA FACHADA ATLÁNTICA, Y MARRUECOS E ITALIA EN LA MEDITERRÁNEA, PAÍSES DE INTERCAMBIO CON MAYORES CRECIMIENTOS



Accede al simulador de cadenas de SPC Spain

Averigua cuánto puedes ahorrar utilizando los servicios de TMCD desde puertos españoles